

 **QLICKSMART®**

SnapIT

Mehrweg | Ampullenöffner



Schütze Dich

Sichere Ampullenöffnung

▲ Schnittverletzungen beim Öffnen von Glasampullen - eine unterschätzte Gefahr

Jeder dritte Beschäftigte im Gesundheitswesen hat sich beim Öffnen von Glasampullen mit der Hand bereits geschnitten. Leider wurde dieses Risiko bisher von vielen Anwendern, aber auch von der Verwaltung in Kliniken und Krankenhäusern erheblich unterschätzt.

Durch Glasampullen verursachte Schnitte können jeden betreffen, egal wie erfahren Sie im Öffnen von Glasampullen sind. Selbst ein geringfügiger Schnitt kann Ihre medizinische Tätigkeit erheblich beeinträchtigen. Auch schwerere Verletzungen wie Sehnenrisse wurden bereits berichtet

Wiederholte Verletzungen von Mitarbeitern beim Öffnen der Ampullen brachten einen Krankenpfleger in Australien auf eine neue Idee und er erfand den zwischenzeitlich preisgekrönten Ampullenöffner Qlicksmart SnapIT.

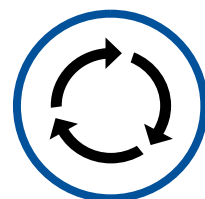
▲ The award-winning ampoule opener



Qlicksmart SnapIT schützt den Anwender beim Öffnen von Ampullen vor Verletzungen an scharfen Kanten oder Glassplittern.



Die Lite-Version besteht aus hochwertigem, belastbarem Kunststoff.



Der wiederverwendbare SnapIT bietet eine kosteneffiziente Lösung zum Öffnen von Glasampullen.



Die Lite-Edition eignet sich hervorragend für eine personalisierte Version, um sie mit ihrem Institutionenlogo oder Schriftzügen zu versehen.




Der Ampullenöffner ist sehr praktisch in der Anwendung - einfach „Einführen und Brechen“.



Der Ampullenöffner wurde mehrfach ausgezeichnet - ein klarer Beweis für praktische Handhabung und effizienten Schutz zur Reduzierung von Verletzungen an Glasampullen.

Der sechseckige Kragen der Lite-Edition verhindert ein Herabrollen von Arbeitsplatte oder Trolley - der SnapIT kann damit sicher abgelegt werden.



SnapIT Lite eignet sich perfekt zum Tragen an einem Schlüsselbund oder zum Tragen an einem Lanyard.

Die Sicherheit am Arbeitsplatz ist unabdingbar für alle Beschäftigten im Gesundheitswesen und in der Verantwortung aller Arbeitgeber. Verwenden Sie die Qlicksmart SnapIT Ampullenöffner und seien Sie sicher.

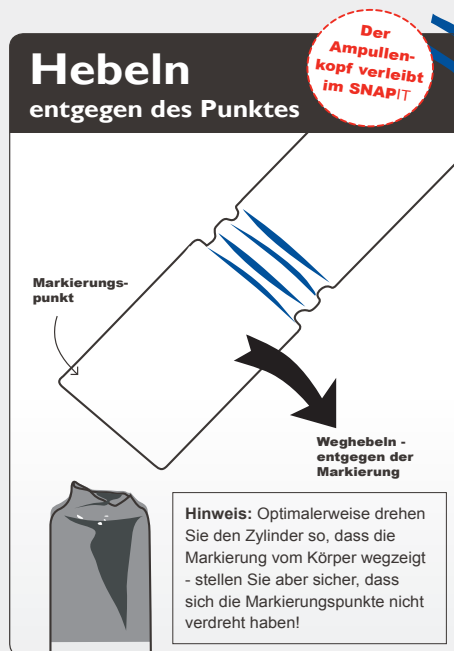
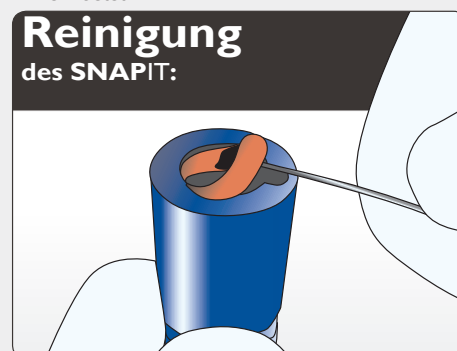
Produkt Edition	Lite	
Produkt Code	SN-02R	SN-02L
Produktgröße	Regular	Large
Kompatible Ampullengrößen*	1-2 ml, 5-10 ml, 10-15 ml	5-10 ml, 10-15 ml, 20-25 ml
Size per unit	Länge: 80mm Breite: 13mm	Länge: 80mm Breite: 18mm
Weight per unit	11 g	13 g
Colour range	grau, lila, pink, blau.	burgunder
GMDN code	10098	
Material	Hochfester Kunststoff (Gehäuse), Silicon (O-Ring), Edelstahl (Schlüsselring und Feder).	
Latex	Nein	
DEHP (Weichmacher)	Nein	
Steril	Nein, nicht autoklavierbar.	
Wiederverwendbar	Multi-use. Der O-Ring kann bei Verlust oder Defekt ersetzt werden.	
Prüfnormen	USA FDA gelisted	

* Die Kompatibilität hängt von der Ampullengeometrie und dem Durchmesser des Ampullendeckels ab. Ampullen gleicher Größe können eine andere Geometrie und einen anderen Durchmesser des Ampullenkopfes haben. Die Ampullengröße in ml dient demnach nur als Richtlinie.

Gebrauchsanweisung



1. Richten Sie die Markierungspunkte übereinander aus. Führen Sie den Ampullenkopf vorsichtig in den Zylinder des Snapit bis er einrastet.



2. Mit geringem Kraftaufwand wird der Snapit entgegen der Markierung weg gehiebelt - der Ampullenkopf verbleibt im Zylinder.
4. Reinigen Sie den Snapit regelmäßig. Entfernen Sie den O-Ring (vorzugsweise mit einer Büroklammer und NICHT mit einer Kanüle), legen Sie die Teile in einen sauberen Behälter und spülen Sie den Zylinder mit Wasser oder geeignetem Reiniger aus. Trocknen Sie den Zylinder gründlich ab, setzen Sie den O-Ring wieder ein oder ersetzen Sie ihn bei Bedarf.

Hinweis: Falls der Ampullenkopf einmal zerbrechen sollte, klopfen Sie den Snapit über einer Abwurfbox aus, um zurückgebliebene Glasspitter zu entfernen - dann spülen Sie ihn unter fließendem Wasser aus.

Hinweis zu Größen:

Falls ein Ampullenkopf nicht durch die Öffnung passen sollte, verwenden Sie das größere Modell. Falls die Ampulle zu klein ist, kann Snapit den Kopf nicht fassen - verwenden Sie das Regular-Modell.



3. Drücken Sie sanft den Auswurfstab herunter, um den Ampullenkopf in einen geeigneten Abwurfbehälter auszuwerfen.



Qlicksmart Pty. Ltd.



www.qlicksmart.com



hello@qlicksmart.com

Erfahren Sie mehr ...



www.rt-medical.de



info@rt-medical.de



05146 351 95 08



05146 351 95 11